

Stimmberechtigte:	307
Eingegangene Wahlzettel (=Wählende):	126
<i>In Abzug kommen:</i>	
- Leere Wahlzettel:	0
- Ungültige Wahlzettel:	2
Es verbleiben als gültige Wahlzettel:	124

Gliederung der gültigen Wahlzettel:

Liste	Listenbezeichnung	unveränderte Wahlzettel	veränderte Wahlzettel	Total gültige Wahlzettel
01	GRÜNE	1	6	7
02	Junge Evangelische Volkspartei	0	0	0
03	Schweizerische Volkspartei	20	47	67
04	Die Mitte	0	10	10
06	FDP.Die Liberalen	0	4	4
08	Grünliberale	2	1	3
09	Aufrecht Thurgau	5	1	6
10	Evangelische Volkspartei	0	1	1
13	Eidgenössisch-Demokratische Union	7	1	8
14	Sozialdemokratische Partei und Gewerkschaften	3	3	6
99	Wahlzettel ohne Parteibezeichnung		12	12
Total:		38	86	124

Bemerkungen, allfällige Entscheide:

Die Richtigkeit dieses Protokolls bezeugen:

Präsidentin oder Präsident des Stimmbüros


Nachname

HÜLLER

Vorname

GARY J

Unterschrift



Schreiberin oder Schreiber des Stimmbüros

Nachname

SUTER

Vorname

PATRICIA

Unterschrift




weitere Unterschriften auf Beiblatt

	<u>Total</u>		
Stimmberechtigte Männer:	147		
Stimmberechtigte Frauen:	160		Stimmbeteiligung
<u>Total Stimmberechtigte:</u>	<u>307</u>	(81) =	100 %
Eingegangene Wahlzettel (=Wählende):	126	(82) =	41.04 %
<i>In Abzug kommen:</i>			
- Leere Wahlzettel:	0	(83)	
- Ungültige Wahlzettel:	<u>2</u>	(84)	
<u>Es verbleiben als gültige Wahlzettel:</u>	<u>124</u>	(85)	
Unveränderte Wahlzettel:	38	(86)	
Veränderte Wahlzettel mit Parteibezeichnung:	74	(87)	
Veränderte Wahlzettel ohne Parteibezeichnung:	12	(88)	

Listenergebnisse:

LiNr	Listenbezeichnung	Kandidaten-Stimmen	Zusatz-Stimmen	Total Partei-Stimmen	ZN
01	GRÜNE	133	2	135	01
02	Junge Evangelische Volkspartei	8	0	8	02
03	Schweizerische Volkspartei	1'458	257	1'715	03
04	Die Mitte	139	14	153	04
06	FDP.Die Liberalen	54	78	132	05
08	Grünliberale	73	7	80	06
09	Aufrecht Thurgau	135	3	138	07
10	Evangelische Volkspartei	49	0	49	08
13	Eidgenössisch-Demokratische Union	203	0	203	09
14	Sozialdemokratische Partei und Gewerkschaften	136	0	136	10
Total:		2'388	361	2'749	96
Leere Stimmen auf WZ ohne Parteibezeichnung:				103	97
Total Kandidaten-, Zusatz- und leere Stimmen:				2'852	98

Bemerkungen, allfällige Entscheide:

Formular 4

Die Richtigkeit dieses Protokolls bezeugen:

Präsidentin oder Präsident des Stimmbüros


Nachname

MÜLLER

Vorname

GARY

Unterschrift



Schreiberin oder Schreiber des Stimmbüros



Nachname

SUTER

Vorname

PATRICIA

Unterschrift



weitere Unterschriften auf Beiblatt

Liste: 01 GRÜNE		GRÜNE	Wahlzettel			ZN
			unveränderte	veränderte	Total	
			1	6	7	90
K'Nr	*kumu- liert	Kandidaten	Stimmen			ZN
			unveränderte	veränderte	Total	
01.01	*	Dransfeld Peter	1	17	19	01
01.02	*	Engeli Brigitta	1	18	20	02
01.03	*	Rüegg Jost	1	10	12	03
01.04		Läubli Hope	1	4	5	04
01.05		Heuberger Andreas	1	7	8	05
01.06		Hutterli Judith	1	3	4	06
01.07		Winiger Stefan	1	6	7	07
01.08		Bäriswyl Monika	1	2	3	08
01.09		Kraft Martin	1	7	8	09
01.10		Küng Rahel	1	5	6	10
01.11		Baumann Julian	1	3	4	11
01.12		Kursch Sabine	1	2	3	12
01.13		Kaeslin Edgar	1	2	3	13
01.14		Eggenberger Pia	1	2	3	14
01.15		Rüegg Nils	1	5	6	15
01.16		Martens Dorothee	1	4	5	16
01.17		Meier Alexander	1	2	3	17
01.18		Wüger Sara	1	6	7	18
01.19		Eck Adrian	1	2	3	19
01.20		Bähler Miriam	1	3	4	20
Total: Kandidatenstimmen			23	110	133	91
+ Zusatzstimmen			0	2	2	92
= Parteistimmen			23	112	135	93

Liste: 02 JEVP		Junge Evangelische Volkspartei	Wahlzettel			ZN
			unveränderte	veränderte	Total	
			0	0	0	90
K'Nr	*kumu- liert	Kandidaten	Stimmen			ZN
			unveränderte	veränderte	Total	
02.01	*	Tekin Ormina	0	0	0	01
02.02	*	Bügler Jeremias	0	0	0	02
02.03	*	Weibel Roman	0	0	0	03
02.04	*	Stricker Daniela	0	2	2	04
02.05	*	Baumann Patric	0	2	2	05
02.06	*	Leuch Pascale	0	0	0	06
02.07	*	Schwarzenbach Nico	0	4	4	07
Total: Kandidatenstimmen			0	8	8	91
+ Zusatzstimmen			0	0	0	92
= Parteistimmen			0	8	8	93

Liste: 03 SVP		Schweizerische Volkspartei	Wahlzettel			ZN
			unveränderte	veränderte	Total	
			20	47	67	90
K'Nr	*kumu- liert	Kandidaten	Stimmen			ZN
			unveränderte	veränderte	Total	
03.01		Indergand Aline	20	72	92	01
03.02		Ricklin Judith	20	63	83	02
03.03		Schär Urs	20	60	80	03
03.04		Neuweiler Denise	20	68	88	04
03.05		Häberli Jürgen	20	45	65	05
03.06		Schmidiger Ciril	20	36	56	06
03.07		Zürcher Christoph	20	32	52	07
03.08		Odermatt Erwin	20	52	72	08
03.09		Michelin Doris	20	59	79	09
03.10		Schindler Séverine	20	30	50	10
03.11		Twerenbold André	20	24	44	11
03.12		Semeraro Ivan	20	25	45	12
03.13		Gsell Thomas	20	34	54	13
03.14		Haldemann Peter	20	134	154	14
03.15		Klauer Stefan	20	32	52	15
03.16		Linder Monika Petra	20	22	42	16
03.17		Oriesek Daniel	20	24	44	17
03.18		Schenk Irene	20	49	69	18
03.19		Spengler Yvonne	20	27	47	19
03.20		Strähl-D'Ambrosio Raffaella	20	39	59	20
03.21		Strauss Ralf	20	22	42	21
03.22		Wipf Samantha	20	25	45	22
03.23		Neuweiler Fabian	20	24	44	23
		Total: Kandidatenstimmen	460	998	1'458	91
		+ Zusatzstimmen	0	257	257	92
		= Parteistimmen	460	1'255	1715	93

Liste: 04 Die Mitte		Die Mitte	Wahlzettel			ZN
			unveränderte	veränderte	Total	
			0	10	10	90
K'Nr	*kumu- liert	Kandidaten	Stimmen			ZN
			unveränderte	veränderte	Total	
04.01		Stadler Sandra	0	33	33	01
04.02		Feuz Hans	0	16	16	02
04.03		Wepfer Isabelle	0	14	14	03
04.04		Dufner Thomas	0	2	2	04
04.05		Lerch Monika	0	6	6	05
04.06		Raschle Silvan	0	11	11	06
04.07		Dufner Rico	0	7	7	07
04.08		Lioi Franziska	0	3	3	08
04.09		Kramer Urs	0	5	5	09
04.10		Bauer Ashley	0	3	3	10
04.11		Murer Dominik	0	3	3	11
04.12		Dünner Cristina	0	3	3	12
04.13		Milone Sergio	0	5	5	13
04.14		Kramer-Schäfer Monika	0	3	3	14
04.15		Peschke Ivan	0	3	3	15
04.16		Mensch Nadine	0	3	3	16
04.17		Lorenzelli Domenico	0	3	3	17
04.18		Brockmann Gerd	0	1	1	18
04.19		Schranz Rahel	0	3	3	19
04.20		Weilenmann Philipp	0	3	3	20
04.21		Waltisberg Anton	0	1	1	21
04.22		Pesquera Antonio	0	0	0	22
04.23		Gerber Werner	0	8	8	23
Total: Kandidatenstimmen			0	139	139	91
+ Zusatzstimmen			0	14	14	92
= Parteistimmen			0	153	153	93

Liste: 06 FDP		FDP.Die Liberalen	Wahlzettel			ZN
			unveränderte	veränderte	Total	
			0	4	4	90
K'Nr	*kumu- liert	Kandidaten	Stimmen			ZN
			unveränderte	veränderte	Total	
06.01		Niederberger Thomas	0	13	13	01
06.02		Leu Thomas	0	14	14	02
06.03		Wohlrab Attila	0	4	4	03
06.04		Giezendanner Urs	0	0	0	04
06.05		Thurau Michael	0	1	1	05
06.06		Crupi Giovanni	0	0	0	06
06.07		Salzmann Alexander	0	0	0	07
06.08		Jäggi Barbara	0	0	0	08
06.09		Ribezzi Fabrizio	0	0	0	09
06.10		Danubio Susan Katharina	0	0	0	10
06.11		Ganteför Gerd	0	4	4	11
06.12		Suter Beat	0	1	1	12
06.13		Hofmann Matthias Alexander	0	0	0	13
06.14		Kocherhans Kaja	0	2	2	14
06.15		Virginio Robino	0	1	1	15
06.16		Schiess Esther	0	1	1	16
06.17		Kolicic Sara	0	0	0	17
06.18		Walter Thomas	0	8	8	18
06.19		Miljic Biljana	0	2	2	19
06.20		Albano Claudio Rocco	0	0	0	20
06.21		Good Frédéric Norbert	0	0	0	21
06.22		Brändli Ana	0	0	0	22
06.23		Hugelshofer Patrik	0	3	3	23
Total: Kandidatenstimmen			0	54	54	91
+ Zusatzstimmen			0	78	78	92
= Parteistimmen			0	132	132	93

Liste: 08 GLP		Grünliberale	Wahlzettel			ZN
			unveränderte	veränderte	Total	
			2	1	3	90
K'Nr	*kumu- liert	Kandidaten	Stimmen			ZN
			unveränderte	veränderte	Total	
08.01	*	Ammann Reto	2	9	13	01
08.02	*	Giger-Lehmann Renate	2	9	13	02
08.03	*	Dal Dosso Luca	2	2	6	03
08.04	*	Dammert Frauuke	2	1	5	04
08.05	*	Jeker Karl	2	0	4	05
08.06		Bitschnau Sunniva	2	0	2	06
08.07		Fritschi Werner	2	0	2	07
08.08		Röthlisberger Urs	2	4	6	08
08.09		Varma Shivani	2	0	2	09
08.10		Urweider Nicole	2	0	2	10
08.11		Peer Lionel	2	0	2	11
08.12		Gessner-Sauter Marion	2	0	2	12
08.13		Lang Stefan	2	0	2	13
08.14		Riss Uwe Volker	2	0	2	14
08.15		Stieglbauer Sonja	2	2	4	15
08.16		Beyn Moritz	2	0	2	16
08.17		Dal Dosso Davide	2	0	2	17
08.18		Angehrn Patrick	2	0	2	18
Total: Kandidatenstimmen			46	27	73	91
+ Zusatzstimmen			0	7	7	92
= Parteistimmen			46	34	80	93

Liste: 09 AUFTG		Aufrecht Thurgau	Wahlzettel			ZN
			unveränderte	veränderte	Total	
			5	1	6	90
K'Nr	*kumu- liert	Kandidaten	Stimmen			ZN
			unveränderte	veränderte	Total	
09.01	*	Singh Pascal	5	11	21	01
09.02	*	Körber Isabelle	5	3	13	02
09.03	*	Simon Bettina	5	2	12	03
09.04	*	Zimmermann Roger	5	3	13	04
09.05		Roth Nicola	5	1	6	05
09.06	*	Scarvaglieri Giuseppa	5	0	10	06
09.07	*	Martin Rosmarie	5	0	10	07
09.08	*	Martin Urs	5	0	10	08
09.09	*	Staub Isabelle	5	0	10	09
09.10	*	Osterwalder Heinrich	5	0	10	10
09.11	*	Graf Claudio	5	0	10	11
09.12	*	Krasensky Gisela	5	0	10	12
Total: Kandidatenstimmen			115	20	135	91
+ Zusatzstimmen			0	3	3	92
= Parteistimmen			115	23	138	93

Liste: 10 EVP		Evangelische Volkspartei	Wahlzettel			ZN
			unveränderte	veränderte	Total	
			0	1	1	
K'Nr	*kumu- liert	Kandidaten	Stimmen			ZN
			unveränderte	veränderte	Total	
10.01	*	Fäsi-Egloff Christina	0	22	22	01
10.02	*	Schorro Jörg	0	2	2	02
10.03	*	Kirchmeier Ursula (Ursi)	0	6	6	03
10.04	*	Ziörjen Adrian	0	2	2	04
10.05	*	Gräub Annalise	0	0	0	05
10.06	*	Schleusser Christian	0	2	2	06
10.07		Fäsi Esther	0	3	3	07
10.08		Nauer Emanuela	0	1	1	08
10.09		Keller Debora	0	1	1	09
10.10		Hofer Hans	0	1	1	10
10.11		Leuch Thomas	0	1	1	11
10.12		Reich Claudia	0	1	1	12
10.13		Felsberg Marco	0	3	3	13
10.14		Schäfli Katja	0	1	1	14
10.15		Kramer Yvonne	0	1	1	15
10.16		Beringer Thomas	0	1	1	16
10.17		Haldimann Brigitte	0	1	1	17
Total: Kandidatenstimmen			0	49	49	91
+ Zusatzstimmen			0	0	0	92
= Parteistimmen			0	49	49	93

Liste: 13 EDU		Eidgenössisch-Demokratische Union	Wahlzettel			ZN
			unveränderte	veränderte	Total	
			7	1	8	90
K'Nr	*kumu- liert	Kandidaten	Stimmen			ZN
			unveränderte	veränderte	Total	
13.01	*	Caviezel Christian	7	3	17	01
13.02	*	Hügli Jonas	7	3	17	02
13.03		Knaus Heinz	7	1	8	03
13.04		Tschumi Nadine	7	3	10	04
13.05		Werner David	7	8	15	05
13.06		Marini Tobias	7	3	10	06
13.07		Eugster Renate	7	1	8	07
13.08		Blum Thomas	7	3	10	08
13.09		Mohr Marius	7	3	10	09
13.10		Riedener Marcel	7	3	10	10
13.11		Lüchinger Markus	7	1	8	11
13.12		Hess Tabea	7	3	10	12
13.13		Aurag Sabina	7	1	8	13
13.14		Müller Regula	7	1	8	14
13.15		Vracko Erich	7	1	8	15
13.16		Andrighetto Mario	7	1	8	16
13.17		Mohr Deby	7	3	10	17
13.18		Tschumi Urs	7	0	7	18
13.19		Neuhaus Robert	7	0	7	19
13.20		Hasen Walter	7	0	7	20
13.21		Gasser Nathanael	7	0	7	21
Total: Kandidatenstimmen			161	42	203	91
+ Zusatzstimmen			0	0	0	92
= Parteistimmen			161	42	203	93

Liste: 14 SP/Gew.		Sozialdemokratische Partei und Gewerkschaften	Wahlzettel			ZN
			unveränderte	veränderte	Total	
			3	3	6	90
K'Nr	*kumuliert	Kandidaten	Stimmen			ZN
			unveränderte	veränderte	Total	
14.01	*	Wohlfender-Oertig Edith	3	15	21	01
14.02	*	Müller Elina	3	16	22	02
14.03	*	Brüllmann Markus	3	12	18	03
14.04	*	Sontheim Marion	3	6	12	04
14.05	*	Künzi Margrith	3	4	10	05
14.06	*	Burmeister Marcel	3	4	10	06
14.07		Büchi Eva	3	1	4	07
14.08		Alicajic Sabahudin	3	0	3	08
14.09		Brühwiler Simon	3	1	4	09
14.10		Muminovic Hasudin	3	1	4	10
14.11		Hahn Gabriele Gabi	3	1	4	11
14.12		Bucca Franco	3	1	4	12
14.13		Schneider Doris	3	3	6	13
14.14		Haller Erich	3	0	3	14
14.15		Graeser Christine	3	1	4	15
14.16		Wirz Paul	3	0	3	16
14.17		Kuntzemüller Michael	3	1	4	17
Total: Kandidatenstimmen			69	67	136	91
+ Zusatzstimmen			0	0	0	92
= Parteistimmen			69	67	136	93

Liste: 99 WoP		Wahlzettel ohne Parteibezeichnung	Wahlzettel			ZN
			unveränderte	veränderte	Total	
			0	12	12	90
K'Nr	*kumuliert	Kandidaten	Stimmen			ZN
			unveränderte	veränderte	Total	
Total: Leere Stimmen			0	103	103	94